

# СВЕЖИЙ **Air** ДЛЯ ВАШЕГО ДОМА

Революционная утончённость



**bticino**



# Air Тонкая работа.

Axolute **Air**

## ОСОБЕННОСТИ

- Толщина 3,5 мм ■
- Эффектные линии ■
- Глянцевые лицевые панели механизмов в трех цветах: Белый, Алюминий и Антрацит ■



## ОСОБЕННОСТИ

- Толщина 4,5 мм
- Элегантные изгибы превосходно сочетаются с поверхностью стены
- Матовые лицевые панели механизмов в трех цветах: Белый, Алюминий и Антрацит

Livinglight **Air**

# Новое покрытие: СОФТ

---

Эксклюзивное покрытие, которое идеально соответствует современным тенденциям дизайна интерьера.



Песчаник



Глина

## ОСОБЕННОСТИ

- Поверхность: матовая/полуматовая ■
- Материал: замак ■
- При прикосновении: эффект мягкого бархата ■

# Новое покрытие: МАТОВОЕ

---

Новые варианты матового покрытия VТicino:  
изготовлены в соответствии с последними эстетическими требованиями.

Absolute  
Air



Матовый хром

Livinglight  
Air



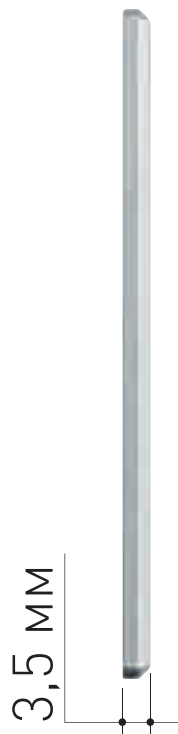
Матовый титан

## ОСОБЕННОСТИ

- Поверхность с легкой текстурой
- Материал: замак
- При прикосновении: ощущение натурального металла

# Axolute <sup>Air</sup>

Ассортимент  
декоративных рамок



## МЕТАЛЛИЧЕСКИЕ РАМКИ

Комбинируйте цвет, материал и форму декоративных рамок с функциями электроустановочного оборудования на сайте «Конфигуратор Legrand»



[WWW.CONFIGURATOR.LEGRAND.RU](http://WWW.CONFIGURATOR.LEGRAND.RU)

МОНОХРОМ



БЕЛЫЙ AXOLUTE - HD



АЛЮМИНИЙ - HS



АНТРАЦИТ - HS

СОФТ



МАТОВЫЙ БЕЛЫЙ - AW



НОВИНКА

ПЕСЧАНИК - SB\*



НОВИНКА

ЭКЛИПС - XN\*

МАТОВАЯ ПОВЕРХНОСТЬ



НОВИНКА

ТЁМНЫЙ НИКЕЛЬ - NIS\*



НОВИНКА

МАТОВЫЙ ТИТАН - TIS\*



НОВИНКА

МАТОВЫЙ ХРОМ - CRS\*

\* Уточните возможность поставки данного изделия у торгового представителя ВТісіно в вашем регионе



Лицевая панель, Матовый белый Axolute Air.

## Декоративные рамки под покраску

### УКАЗАНИЯ ПО ИСПОЛЬЗОВАНИЮ

Рамки Axolute Air (матовый белый AW) и Livinglight Air (чистый белый BN) можно покрасить.

#### ПОКРАСКА


Перед покраской в цвет стены поверхность рамки следует зашкурить для лучшей адгезии. Следует использовать вододисперсионную краску, обогащённую смолами.

#### Примечания

- Запрещается красить сами электроустановочные изделия (клавиши, розетки и т.д.)
- Декоративную рамку следует покрасить отдельно и установить после того, как краска высохнет.

#### ЧИСТКА ДЕКОРАТИВНОЙ РАМКИ

Используйте моющие средства на водной основе. Не рекомендуется использовать этиловый спирт или растворители, способные повредить или размягчить краску.



Покрашенная рамка Livinglight Air (чистый белый BN).

# Livinglight <sup>Air</sup>

Ассортимент  
декоративных рамок



## МЕТАЛЛИЧЕСКИЕ РАМКИ

Комбинируйте цвет, материал и форму декоративных рамок с функциями электроустановочного оборудования на сайте «Конфигуратор Legrand»



**ВЫБЕРИ  
СВОЙ ДИЗАЙН**  
WWW.CONFIGURATOR.LEGRAND.RU

## МОНОХРОМ



ЧИСТЫЙ БЕЛЫЙ - BN



АЛЮМИНИЙ - TE



АНТРАЦИТ - AR

## МАТОВАЯ ПОВЕРХНОСТЬ

НОВИНКА



ТЁМНЫЙ НИКЕЛЬ - NIS\*

НОВИНКА



МАТОВЫЙ ТИТАН - TIS\*

НОВИНКА



МАТОВЫЙ ХРОМ - CRS\*

\* Уточните возможность поставки данного изделия у торгового представителя ВТicino в вашем регионе





\* Уточните возможность поставки данного изделия у торгового представителя ВТicino в вашем регионе


# Комплектация и монтаж Axolute <sup>Air</sup>

---

## Шаг

---


- 1** Выбрать необходимую монтажную коробку



- 2** Выбрать соответствующий суппорт AXOLUTE AIR



- 3** Установить новые аксиальные выключатели AXOLUTE для сохранения удивительно тонкого дизайна



- 4** Установить другие функции из каталога AXOLUTE



- 5** Завершить сборку установкой рамок AXOLUTE AIR



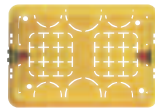
См. каталог BTicino Axolute с каталожными номерами монтажных коробок, функциональных элементов и декоративных рамок AIR.

# Комплектация и монтаж


# Livinglight <sup>Air</sup>

## Шаг

- 1** Выбрать необходимую монтажную коробку\*



- 2** Выбрать соответствующий суппорт LIVINGLIGHT AIR



- 3** Установить новые аксиальные выключатели LIVINGLIGHT для сохранения удивительно тонкого дизайна



- 4** Установить другие функции из каталога LIVINGLIGHT



- 5** Завершить сборку установкой рамок LIVINGLIGHT AIR













См. каталог BTicino Livinglight с каталожными номерами монтажных коробок, функциональных элементов и декоративных рамок AIR.

\* Допускается установка изделий Livinglight AIR в монтажные коробки других производителей

# Axolute **Air**

## Таблица каталожных номеров



Количество модулей	итальянский стандарт				
	2	3	4	6	3+3
Суппорт	 H4703W	 H4703W**	 H4704W	 H4706W	 H4726W
Конфигурация модулей					
<b>МОНОХРОМ</b>					
Белый AXOLUTE	HW4819HD	HW4803HD	HW4804HD	HW4806HD	HW4826HDN
Алюминий	HW4819HC	HW4803HC	HW4804HC	HW4806HC	HW4826HCN
Антрацит	HW4819HS	HW4803HS	HW4804HS	HW4806HS	HW4826HSN
<b>СОФТ</b>					
Матовый белый	HW4819AW	HW4803AW	HW4804AW	HW4806AW	HW4826AWN
Песчаник	HW4819SB*	HW4803SB*	HW4804SB*	HW4806SB*	HW4826SB*
Эклипс	HW4819XN*	HW4803XN*	HW4804XN*	HW4806XN*	HW4826XN*
<b>МАТОВАЯ ПОВЕРХНОСТЬ</b>					
Тёмный никель	HW4819NIS*	HW4803NIS*	HW4804NIS*	HW4806NIS*	HW4826NIS*
Матовый титан	HW4819TIS*	HW4803TIS*	HW4804TIS*	HW4806TIS*	HW4826TIS*
Матовый хром	HW4819CRS*	HW4803CRS*	HW4804CRS*	HW4806CRS*	HW4826CRS*

\* Уточните возможность поставки данного изделия у торгового представителя ВТicino в вашем регионе















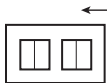
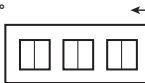
\*\* Заглушки удаляются при установке 3 модулей.

**Примечание:** для снятия установленных рамок используйте съемник с присосками (Кат. № H4892KY)



# Livinglight <sup>Air</sup>

Таблица  
каталожных  
номеров

Количество модулей	итальянский стандарт					немецкий стандарт		
	2	3	4	7	3+3	2	2+2	2+2+2
Суппорт								
Конфигурация модулей								
<b>МОНОХРОМ</b>								
Чистый белый	LNC4802BN	LNC4803BN	LNC4804BN	LNC4807BN	LNC4826BN	LNE4802BN	LNE4802M2BN	LNE4802M3BN
Алюминий	LNC4802TE	LNC4803TE	LNC4804TE	LNC4807TE	LNC4826TE	LNE4802TE	LNE4802M2TE	LNE4802M3TE
Антрацит	LNC4802AR	LNC4803AR	LNC4804AR	LNC4807AR	LNC4826AR	LNE4802AR	LNE4802M2AR	LNE4802M3AR
<b>СОФТ</b>								
Мокрый асфальт	LNC4802ST*	LNC4803ST*	LNC4804ST*	LNC4807ST*	LNC4826ST*	LNE4802ST*	LNE4802M2ST*	LNE4802M3ST*
Глина	LNC4802CY*	LNC4803CY*	LNC4804CY*	LNC4807CY*	LNC4826CY*	LNE4802CY*	LNE4802M2CY*	LNE4802M3CY*
Песчаник	LNC4802SB*	LNC4803SB*	LNC4804SB*	LNC4807SB*	LNC4826SB*	LNE4802SB*	LNE4802M2SB*	LNE4802M3SB*
Лунная ночь	LNC4802BM*	LNC4803BM*	LNC4804BM*	LNC4807BM*	LNC4826BM*	LNE4802BM*	LNE4802M2BM*	LNE4802M3BM*
<b>БЛЕСТЯЩАЯ ПОВЕРХНОСТЬ</b>								
Олово	LNC4802PT	LNC4803PT	LNC4804PT	LNC4807PT	LNC4826PT	LNE4802PT	LNE4802M2PT	LNE4802M3PT
Палладий	LNC4802PL	LNC4803PL	LNC4804PL	LNC4807PL	LNC4826PL	LNE4802PL	LNE4802M2PL	LNE4802M3PL
<b>МАТОВАЯ ПОВЕРХНОСТЬ</b>								
Матовое золото	LNC4802OF	LNC4803OF	LNC4804OF	LNC4807OF	LNC4826OF	LNE4802OF	LNE4802M2OF	LNE4802M3OF
Матовый никель	LNC4802NK	LNC4803NK	LNC4804NK	LNC4807NK	LNC4826NK	LNE4802NK	LNE4802M2NK	LNE4802M3NK
Белый жемчуг	LNC4802PR	LNC4803PR	LNC4804PR	LNC4807PR	LNC4826PR	LNE4802PR	LNE4802M2PR	LNE4802M3PR
Тёмный никель	LNC4802NIS*	LNC4803NIS*	LNC4804NIS*	LNC4807NIS*	LNC4826NIS*	LNE4802NIS*	LNE4802M2NIS*	LNE4802M3NIS*
Матовый титан	LNC4802TIS*	LNC4803TIS*	LNC4804TIS*	LNC4807TIS*	LNC4826TIS*	LNE4802TIS*	LNE4802M2TIS*	LNE4802M3TIS*
Матовый хром	LNC4802CRS*	LNC4803CRS*	LNC4804CRS*	LNC4807CRS*	LNC4826CRS*	LNE4802CRS*	LNE4802M2CRS*	LNE4802M3CRS*

\* Уточните возможность поставки данного изделия у торгового представителя ВТicino в вашем регионе



# Новинки продукции

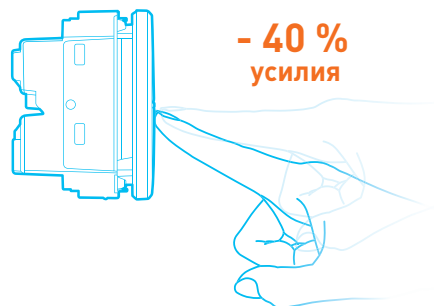
## НОВЫЕ АКСИАЛЬНЫЕ ВЫКЛЮЧАТЕЛИ

Уменьшенная глубина. Высокая эргономичность.



### ПОВЫШЕННАЯ ФУНКЦИОНАЛЬНОСТЬ

Минимальное усилие для переключения уменьшилось до 5 Н вместо 9 Н.



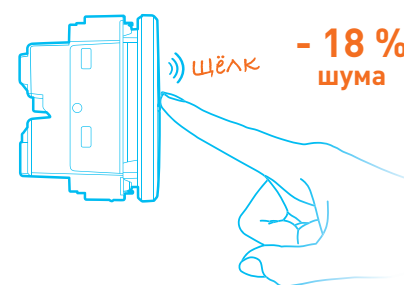
### ПОВЫШЕННАЯ ЭРГОНОМИЧНОСТЬ

Глубина хода клавиши сократилась до 2,2 мм вместо 3,5 мм.



### МАЛОШУМНОСТЬ

Громкость щелчка при переключении сократилась на 18% Для выключателей и переключателей на два направления




### АБСОЛЮТНО ПЛОСКИЙ

Механизм новых аксиальных выключателей занимает меньше места в монтажной коробке:

**- 30 % по сравнению с предыдущей моделью**

■ За счет этого повышается удобство установки во время ремонта в новых и реконструируемых зданиях при наличии большого количества проводов в монтажной коробке.



Доступное пространство при использовании аксиальных выключателей предыдущего поколения



**+ 30 %**  
Доступное пространство при использовании новых аксиальных выключателей







РЕКОМЕНДУЕТСЯ ДЛЯ: всех проектов, особенно с рамками AIR

## КАТАЛОГ

		Axolute				Livinglight	
		ВИНТОВЫЕ КЛЕММЫ		АВТОМАТИЧЕСКИЕ КЛЕММЫ		АВТОМАТИЧЕСКИЕ КЛЕММЫ	
		1 модуль	2 модуля	1 модуль	2 модуля	1 модуль	2 модуля
Описание		Кат. №	Кат. №	Кат. №	Кат. №	Кат. №	Кат. №
<b>Выключатель</b>	<input type="checkbox"/>	HD4001N	HD4001M2N	HD4001AN	HD4001M2AN	N4051AN	N4051M2AN
	<input type="checkbox"/>	HC4001N	HC4001M2N	HC4001AN	HC4001M2AN	NT4051AN	NT4051M2AN
	<input type="checkbox"/>	HS4001N	HS4001M2N	HS4001AN	HS4001M2AN	L4051AN	L4051M2AN
<b>Переключатель на два направления</b>	<input type="checkbox"/>	HD4003N	HD4003M2N	HD4003AN	HD4003M2AN	N4053AN	N4053M2AN
	<input type="checkbox"/>	HC4003N	HC4003M2N	HC4003AN	HC4003M2AN	NT4053AN	NT4053M2AN
	<input type="checkbox"/>	HS4003N	HS4003M2N	HS4003AN	HS4003M2AN	L4053AN	L4053M2AN
<b>Кнопка</b>	<input type="checkbox"/>	HD4005N	HD4005M2N	HD4005AN	HD4005M2AN	N4055AN	N4055M2AN
	<input type="checkbox"/>	HC4005N	HC4005M2N	HC4005AN	HC4005M2AN	NT4055AN	NT4055M2AN
	<input type="checkbox"/>	HS4005N	HS4005M2N	HS4005AN	HS4005M2AN	L4055AN	L4055M2AN

## Светодиодная подсветка

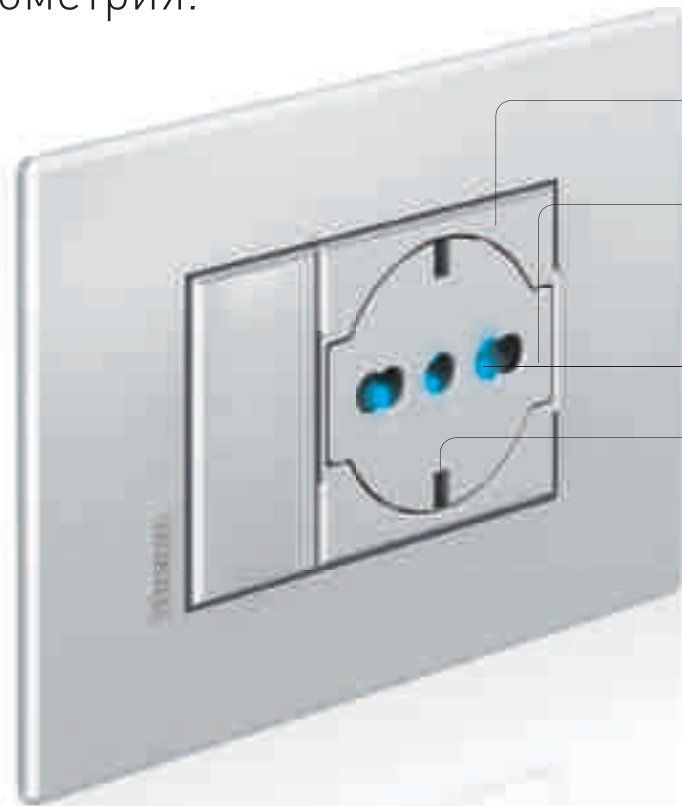


Цвет светодиода		230 В пер. тока
Синий, Axolute	 <input type="radio"/>	H4743/230B
Желтый, Livinglight	 <input type="radio"/>	LN4743/230A
Зеленый, Livinglight	 <input type="radio"/>	LN4743/230V
Белый, Livinglight	 <input type="radio"/>	LN4743/230T

# Новинки продукции

## РОЗЕТКА С ПЛОСКОЙ ЛИЦЕВОЙ ПАНЕЛЬЮ

Идеальная геометрия.



### ХАРАКТЕРИСТИКИ

- Поверхности рамки и розетки находятся в одной плоскости.
- Поверхности подвижной лицевой панели и корпуса находятся в одной плоскости. Лицевая панель заходит внутрь розетки, если вилка вставлена, и возвращается обратно при ее извлечении.
- Возможна светодиодная подсветка
- Заземляющий контакт недоступен для прикосновения.

### АБСОЛЮТНО ПЛОСКАЯ ПОВЕРХНОСТЬ

аксиальных выключателей и розеток с плоской лицевой панелью в сочетании с элегантным и стильным внешним видом изделий линейки AIR.

### МАКСИМАЛЬНАЯ ПРАКТИЧНОСТЬ

Конструкция со сдвоенными отверстиями позволяет легко подключать любую вилку. Подходит для вилок итальянского и немецкого стандартов.

### НЕ ТРЕБУЕТ ЧИСТКИ

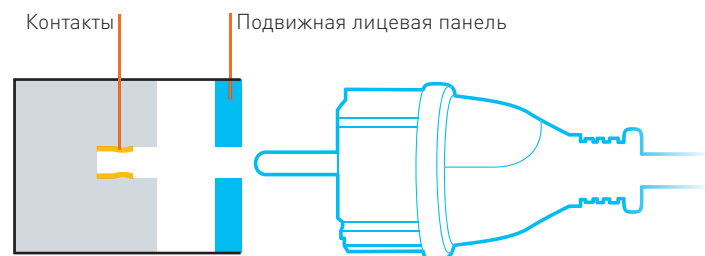
Внутри чаши лицевой панели не скапливаются пыль и грязь.



## ПОВЫШЕННАЯ БЕЗОПАСНОСТЬ

**Розетка с плоской лицевой панелью** обеспечивает повышенную безопасность и защиту по сравнению со всеми другими розетками, представленными на рынке. Это достигается за счет:

- увеличенного расстояния между подвижной лицевой панелью и контактами, если вилка не вставлена (лицевая панель утапливается, только когда вилка вставлена)
- безопасной конструкции, которая предотвращает попадание посторонних предметов внутрь отверстий
- возвращения подвижной лицевой панели в исходное положение при извлечении вилки, тем самым обеспечивая безопасность
- отсутствия доступа к заземляющим контактам




РЕКОМЕНДУЕТСЯ вместо розеток немецкого стандарта.

## КАТАЛОГ





### РОЗЕТКА С ПЛОСКОЙ ЛИЦЕВОЙ ПАНЕЛЬЮ

Розетка 2К+3 16 А 250 В универсальная (немецкого/итальянского стандарта) с плоской лицевой панелью. Сдвоенные контактные отверстия с расстоянием 19 и 26 мм между центрами контактов. Со шторками. Подходит для вилок итальянского стандарта 2К и 2К+3 10/16 А и немецкого стандарта 2К+3 16 А. Лицевая панель розеток расположена на одном уровне с декоративной рамкой, что обеспечивает дополнительную чистоту и безопасность, утапливается при подключении электроприборов и возвращается в исходное положение при отключении.

<input type="checkbox"/> HD4140/16F		<b>Axolute</b>
<input type="checkbox"/> HC4140/16F		
<input checked="" type="checkbox"/> HS4140/16F		
<input type="checkbox"/> N4140/16F		<b>Livinglight</b>
<input type="checkbox"/> NT4140/16F		
<input checked="" type="checkbox"/> L4140/16F		

### Светодиодная подсветка



Цвет светодиода		230 В пер. тока
Синий, Axolute	 ○	<b>H4743/230B</b>
Желтый, Livinglight	 ○	<b>LN4743/230A</b>
Зеленый, Livinglight	 ○	<b>LN4743/230V</b>
Белый, Livinglight	 ○	<b>LN4743/230T</b>

# Новинки продукции

## НОВЫЕ USB-РОЗЕТКИ ДЛЯ ЗАРЯДКИ МОБИЛЬНЫХ УСТРОЙСТВ Быстрая зарядка и максимальная гибкость применения.

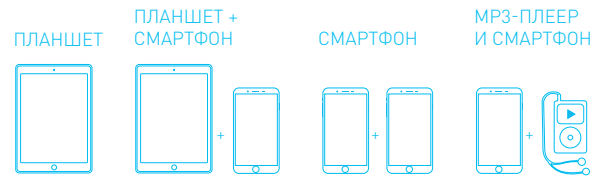


### БОЛЬШЕ РЕШЕНИЙ ДЛЯ ЛЮБОГО ПОМЕЩЕНИЯ

Зарядные устройства с разъемом USB для смартфонов, mp3-плееров, навигаторов, планшетов и т. д. обеспечивают быструю зарядку и повышенную производительность. Они отличаются высоким значением зарядного тока (до 1100 мА для 1-модульной розетки/до



**ПОДХОДЯТ ДЛЯ РАБОТЫ** в любом помещении благодаря компактным размерам. Рекомендуется устанавливать в спальне или на кухне.



2400 мА для 2-модульной розетки) и полностью отвечают требованиям по энергопотреблению батарей последнего поколения. Кроме того, широкий ассортимент зарядных устройств, представленных в данном каталоге, обеспечивает максимальную гибкость их применения: их можно адаптировать для работы в любом помещении.



**ЕСЛИ** вам необходимо зарядить несколько телефонов. Предназначены для установки в жилых или офисных помещениях.

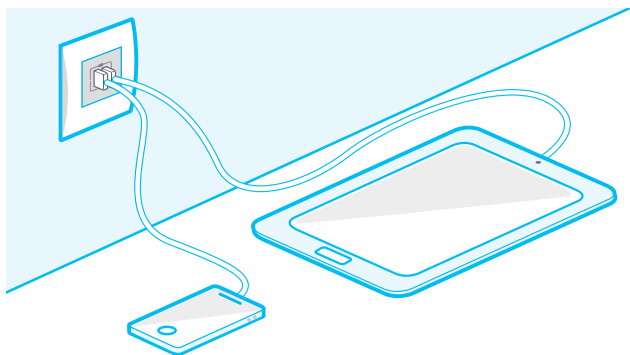


**ПРЕДНАЗНАЧЕНЫ** для комфортной беспроводной зарядки смартфонов. Рекомендуется устанавливать в жилых помещениях, офисах и гостиничных номерах.

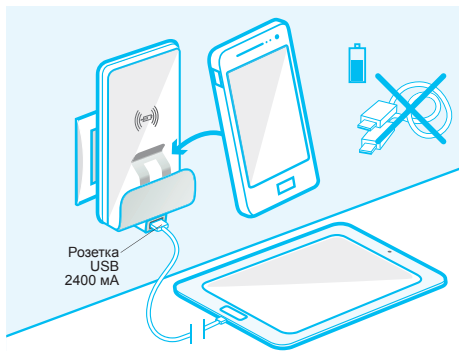
## ГИБКОСТЬ ПРИМЕНЕНИЯ

Подходит для установки в жилых домах, офисах, гостиницах и помещениях общего пользования. Зарядные устройства USB BTicino отвечают современным требованиям к зарядке большинства современных мобильных устройств.

Для быстрой зарядки смартфонов и планшетов. Позволяет освободить розетки.



Для беспроводной зарядки устройств, поддерживающих данный формат. Дополнительно оснащена проводной зарядкой USB 2400 мА.



## КАТАЛОГ

### ЗАРЯДНОЕ УСТРОЙСТВО USB

USB розетка 5В= 1100 мА для зарядки электронных устройств (телефоны, смартфоны, планшеты и т. п.).  
Питание 230 В~.

- HD4285C1
- HC4285C1
- HS4285C1
- N4285C1
- NT4285C1
- LT4285C1



**Axolute**

**Livinglight**

USB розетка 5 В= для быстрой зарядки одного электронного устройства (мобильные телефоны, смартфоны, планшеты и т. п.) до 2400 мА или одновременной зарядки двух устройств до 1100 мА. Питание 230 В~.

- HD4285C2
- HC4285C2
- HS4285C2
- N4285C2
- NT4285C2
- L4285C2



**Axolute**

**Livinglight**

### Беспроводное зарядное устройство\*

Беспроводное зарядное устройство для быстрой и удобной зарядки смартфонов с индукционным приемником. Наклонная подставка для смартфона оснащена держателем и выполнена из противоскользящего материала. Оснащена блокировкой от несанкционированного демонтажа. Дополнительная розетка USB 2400 мА для зарядки второго устройства через кабель. Размеры 136,5 x 70 x 56,5 мм

- H4285CW2\*



**Axolute**

- LN4285CW2\*

**Livinglight**

\* В продаже с сентября 2018 года.

# Новинки продукции

## 1-МОДУЛЬНЫЙ ИНФРАКРАСНЫЙ ДАТЧИК ДВИЖЕНИЯ

Инфракрасные датчики движения для светодиодных ламп нового поколения



### ДЛЯ ВСЕХ ТИПОВ ЛАМП.

Новый выключатель с пассивным инфракрасным датчиком движения позволяет **управлять всеми основными типами ламп**, представленными на современном рынке, включая компактные люминесцентные и светодиодные лампы.

### КАТАЛОГ

## Выключатели с пассивным инфракрасным датчиком\*

Выключатель с пассивным инфракрасным датчиком движения используется для всех типов нагрузок, включая светодиодные лампы; Регулировка порога освещенности и принудительное отключение. Регулировка задержки отключения (от 30 секунд до 10 минут); релейный выход - 2 А резистивной нагрузки / 2 А индуктивной нагрузки; питание 230 В пер. тока; 1 модуль

HD4431N\*

HC4431N\*

HS4431N\*

N4431N\*

NT4431N\*

L4431N\*



**Axolute**

**Livinglight**

\* Уточните возможность поставки данного изделия у торгового представителя ВТicino в вашем регионе



РЕКОМЕНДУЕТСЯ УСТАНОВЛИВАТЬ: у входной двери, в коридоре, гараже, проходных зонах, общественных местах.

# Новинки продукции

## НОВАЯ СЪЁМНАЯ ЛАМПА АВАРИЙНОГО ОСВЕЩЕНИЯ

Современная и высокотехнологичная



### БЕЗОПАСНАЯ И ПРОСТАЯ В ЭКСПЛУАТАЦИИ.

Новая съёмная лампа аварийного освещения обеспечивает необходимый уровень безопасности при отключении освещения и сбое электропитания.

Она вставляется и извлекается с помощью системы «нажать-вытащить», которая позволяет легко извлечь лампу из основания, устанавливаемого заподлицо в стене.



РЕКОМЕНДУЕТСЯ УСТАНОВЛИВАТЬ: в спальне, гостиной, кухне, коридоре

## КАТАЛОГ

### Съемная лампа аварийного освещения

Автоматически включается при нарушении электроснабжения. Система «нажать-вытащить» позволяет легко извлечь лампу из монтажного основания со встроенным зарядным устройством и использовать ее в качестве переносного фонарика. Время автономной работы 2 ч. Энергопотребление в режиме ожидания: 0,4 Вт. Рабочее напряжение: 230 В~. Аккумуляторы Ni-MH без эффекта памяти. Размер: 2 модуля. Поставляется с лицевыми панелями трех цветов: Белый, Алюминий и Антрацит.

○ H4380N

**Axolute**

○ LN4380N



**Livinglight**



# Новинки продукции

---

## СВЕТОДИОДНЫЕ СВЕТИЛЬНИКИ

Комфорт, экономия электроэнергии и безопасность.

### ЭНЕРГОСБЕРЕГАЮЩИЙ ВЫКЛЮЧАТЕЛЬ НА ДВА НАПРАВЛЕНИЯ



#### Инновационное и интеллектуальное управление

Работает как обычный переключатель на 2 направления с ручным включением и отключением освещения, а также автоматически отключает освещение, если не обнаруживает движение человека в течение определенного времени.



РЕКОМЕНДУЕТСЯ УСТАНОВЛИВАТЬ: в детской комнате, коридоре, у входной двери.

### ТОЧЕЧНЫЙ СВЕТИЛЬНИК ДЛЯ ПОДСВЕТКИ СТУПЕНЕЙ



#### Новый направленный светильник для ступеней

Обеспечивает необходимый уровень безопасности и создает уютную атмосферу.



РЕКОМЕНДУЕТСЯ УСТАНОВЛИВАТЬ: на лестницах и в коридорах.

## КАТАЛОГ

### Точечный светильник для подсветки ступеней

Используется в качестве источника направленного или декоративного освещения. Рекомендуемая высота установки: 30 см над уровнем пола. Устанавливается в монтажную коробку глубиной не менее 40 мм. Может управляться стандартным или электронным выключателем с нейтралью. Потребляемая мощность: 2,2 Вт. Световой поток: 70 лм. Срок службы: 50 000 ч. Размер: 2 модуля. Поставляется с лицевыми панелями трех цветов: Белый, Алюминий и Антрацит.

○ H4361



**Axolute**

○ LN4361

**Livinglight**

### Энергосберегающий выключатель

Энергосберегающий переключатель на два направления с датчиком присутствия. Безвинтовые зажимы. Без подключения к нейтрали. 2 модуля. Устанавливается и работает как обычный выключатель или переключатель на два направления. Кроме того, автоматически отключает освещение, если встроенный ИК-датчик не обнаруживает движение в течение 10 мин. Угол обнаружения 160°. Дальность обнаружения 8 м.

Совместим с лампами любого типа:

- 12-150 Вт: лампы накаливания и галогенные 230 В;
- 12-150 ВА: лампы с ферромагнитным или электронным трансформатором;
- 8-30 Вт (или 650 мА): светодиодные и компактные люминесцентные лампы;

Все типы ламп можно использовать в одной цепи. Идеально подходит для помещений, где часто забывают выключить освещение (детские, кладовые).

HD4003ES

HC4003ES

HS4003ES

N4003ES

NT4003ES

L4003ES



**Axolute**

**Livinglight**

# Новинки продукции

**СВЕТОДИОДНЫЕ СВЕТИЛЬНИКИ**  
Комфорт, экономия электроэнергии  
и безопасность.

## ПОВОРОТНЫЙ ТОЧЕЧНЫЙ СВЕТИЛЬНИК



### Светит туда, куда вы хотите

Данный светильник монтируется в стену и за счет возможности поворота лампы на 360° обеспечивает максимально эффективное освещение.



РЕКОМЕНДУЕТСЯ УСТАНОВЛИВАТЬ: внутри камина, на рабочем столе.

## СВЕТОРЕГУЛИРУЕМЫЙ СВЕТИЛЬНИК ДЛЯ ЧТЕНИЯ



### Идеальное освещение для комфортного отдыха

Благодаря гибкому держателю луч света можно направить в любую сторону; интенсивность света светодиода можно регулировать с помощью встроенного регулятора.



РЕКОМЕНДУЕТСЯ УСТАНОВЛИВАТЬ: в изголовье кровати, рабочем столе.



## КАТАЛОГ

### Светильник с поворотом на 360°

Устанавливается над рабочей поверхностью, например, письменным столом. Регулируется в диапазоне 360°, обеспечивая направленное освещение любой необходимой зоны. Может управляться стандартным или электронным выключателем с нейтралью. Потребляемая мощность: 2,8 Вт. Световой поток: 70 лм. Срок службы: 50 000 ч. Размер: 2 модуля. Поставляется с лицевыми панелями трех цветов: Белый, Алюминий и Антрацит.

○ H4360



**Axolute**

○ LN4360

**Livinglight**

### Светорегулируемая лампа для чтения

Устанавливается в изголовье кровати, обеспечивая направленное освещение. Гибкий держатель позволяет изменять направление освещения.

Яркость регулируется нажатием и удержанием встроенной кнопки включения/отключения.

Её также можно подключить к системе дистанционного управления. При необходимости встроенное управление можно отключить, удерживая нажатой кнопку в течение 30 с.

Светодиодная лампа; электропотребление: 3 Вт; световой поток: 110 лм (соответствует лампе накаливания мощностью 15 Вт); срок службы: 40 000 часов; 1 модуль (скрытого монтажа).

□ HD4362

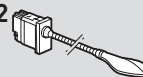
■ HC4362

■ HS4362

□ N4362

■ NT4362

■ L4362



**Axolute**

**Livinglight**

# Новинки продукции

## НОВЫЕ TV РОЗЕТКИ

Простое решение с расширенными возможностями.



Новые телевизионные и спутниковые розетки VTicino поставляются вместе с лицевыми панелями трех цветов – Белый, Алюминий и Антрацит.


**Кроме того, розетки обеспечивают низкий уровень затухания сигнала и оснащены новой и интуитивно-понятной системой подключения.**



РЕКОМЕНДУЕТСЯ ДЛЯ УСТАНОВКИ в любой комнате.

## КАТАЛОГ

		Axolute		Livinglight	
		1 модуль	2 модуля	1 модуль	2 модуля
Описание		Кат. №	Кат. №	Кат. №	Кат. №
	Розетки TV для схемы «звезда»	<b>H4202D</b>		<b>LN4202D</b>	<b>LN4202M2D</b>
	Розетка проходная TV для схемы «шлейф»	<b>H4202P14</b>		<b>LN4202P14</b>	
	Розетка оконечная TV для схемы «шлейф»	<b>H4202P10</b>		<b>LN4202P10</b>	
	Розетка SAT с разъемом типа F	<b>H4202F</b>		<b>LN4202F</b>	
	Розетки TV-SAT для схемы «звезда»	<b>H4214D</b>	<b>H4214M2D</b>	<b>LN4214D</b>	<b>LN4214M2D</b>
	Розетки TV-R-SAT для схемы «звезда»		<b>H4210M2D</b>		<b>LN4210M2D</b>



### Порядок выбора розетки

1. Выберите подключаемые устройства
2. Выберите функцию («звезда» проходная или оконечная розетка в схеме «шлейф», розетка для подключения спутниковой антенны и т. д.)

# Новинки продукции

## УНИВЕРСАЛЬНАЯ ЗАЩИТНАЯ РАМКА IP44 с крышкой



С УСТРОЙСТВАМИ AXOLUTE

С УСТРОЙСТВАМИ LIVINGLIGHT

### ОДИН КАТАЛОЖНЫЙ НОМЕР ДЛЯ ВСЕХ ИЗДЕЛИЙ

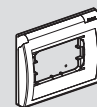
Универсальные рамки совместимы со всеми устройствами линейки BTicino, что позволяет их использовать в жилых домах и на улице.

Они эстетически привлекательны, практичны в использовании и отличаются простотой установки.

Прозрачная крышка изготовлена из высококачественного пластика и обладает устойчивостью к неблагоприятным погодным условиям.

### КАТАЛОГ

○ 26603



Универсальная рамка с крышкой, обеспечивающая степень защиты IP44. Идеально подходит для установок, где требуется повышенная степень пыле- и влагозащиты. Размер 3 модуля.

Полностью совместима с устройствами линейки BTicino. Рамка изготовлена из высококачественного пластика, что обеспечивает долговременную устойчивость к любым погодным условиям.

Установка на 3-модульную коробку скрытого монтажа итальянского стандарта.

Размеры: H=11,6 мм - L=14,3 мм



РЕКОМЕНДУЕТСЯ ДЛЯ УСТАНОВКИ в саду, на веранде, бассейне, в раздевалке, прачечной, ванной, гараже.

## РОССИЯ

### Владивосток

690012 Владивосток,  
ул. Калинина, д. 42,  
корпус Литера 1, офис 323  
Тел.: (423) 261 49 70, (914) 705 41 64  
e-mail: bureau.vladivostok@legrand.ru

### Волгоград

400131 Волгоград,  
ул. Коммунистическая, д. 19Д, офис 528  
Тел.: (8442) 33 11 76  
e-mail: bureau.volgograd@legrand.ru

### Воронеж

394036 Воронеж,  
ул. Станкевича, д. 36, Бизнес-центр «Форум»  
Тел.: (473) 228 08 85/91  
e-mail: bureau.voronej@legrand.ru

### Екатеринбург

620100 Екатеринбург,  
Сибирский тракт, д. 12, здание 7, офис 100  
Тел./факс: (343) 253 00 50  
e-mail: bureau.ekat@legrand.ru

### Казань

420066 Казань,  
пр. Хусаила Ямашева, д. 33Б, офис 316  
Тел./факс: (843) 210 07 25  
e-mail: bureau.kazan@legrand.ru

### Кемерово

650000 Кемерово,  
ул. Карболитовская, д. 16А,  
4 этаж, офис 403  
Тел.: (913) 128 22 72, (3842) 49 05 11  
e-mail: bureau.kemerovo@legrand.ru

### Краснодар

350062 Краснодар,  
ул. Атарбекова, д. 1/1, офис 10  
Тел.: (861) 220 09 69  
e-mail: bureau.krasnodar@legrand.ru

### Красноярск

660020 Красноярск,  
ул. Взлетная, д. 57, офис 9.3  
Тел.: (391) 270 23 32  
e-mail: bureau.krasnoyarsk@legrand.ru

### Нижний Новгород

603000 Нижний Новгород,  
ул. М. Горького, д. 117,  
Бизнес-центр, офис 1111  
Тел./факс: (831) 278 57 06 / 08  
e-mail: bureau.nnov@legrand.ru

### Новосибирск

630112 Новосибирск,  
ул. Фрунзе, д. 242, офис 303  
Тел./факс: (383) 289 06 89  
e-mail: bureau.novosib@legrand.ru

### Омск

644070 Омск,  
ул. Куйбышева, д. 43, офис 511  
Тел./факс: (3812) 24 77 53  
e-mail: bureau.omsk@legrand.ru

### Пермь

614000 Пермь,  
ул. Максима Горького, д. 34, офис 416  
Тел./факс: +7 (342) 249 30 63  
e-mail: bureau.perm@legrand.ru

### Ростов-на-Дону

344000 Ростов-на-Дону,  
пр. Буденновский, д. 60, офис 502  
Тел./факс: (863) 204 12 26  
e-mail: bureau.rostov@legrand.ru

### Самара

443010 Самара,  
ул. Советской Армии, д. 240Б, офис 1  
Тел./факс: (846) 276 76 63, 372 52 03  
e-mail: bureau.samara@legrand.ru

### Санкт-Петербург

197342 Санкт-Петербург,  
Выборгская набережная, д. 61, офис 100  
Тел./факс: (812) 309 50 01  
e-mail: bureau.stpet@legrand.ru

### Саратов

410019 Саратов,  
ул. Танкистов, д. 37, офис 5а-15,  
Тел./факс: (8452) 30 93 58  
e-mail: bureau.saratov@legrand.ru

### Сочи

354000 Сочи,  
пер. Виноградный, д. 2А, офис 5  
Тел.: (918) 105 06 36  
e-mail: bureau.sochi@legrand.ru

### Уфа

450000 Уфа,  
ул. Кирова, д. 1, офис 205  
Тел./факс: (3472) 46 04 09  
e-mail: bureau.ufa@legrand.ru

### Хабаровск

880030 Хабаровск,  
ул. Павловича, д. 13А, офис 1  
офис «Legrand»  
Тел.: (4212) 41 13 40  
e-mail: bureau.khab@legrand.ru

### Челябинск

454091 Челябинск,  
ул. Елькина, д. 45А, офис 1301  
Тел./факс: (351) 247 50 94  
e-mail: bureau.chelyabinsk@legrand.ru

## АЗЕРБАЙДЖАН

### Баку

AZ 1072 Баку,  
ул. Короглу Рахимова, д. 13А,  
офис «Legrand»  
Тел.: (994 50) 225 88 10  
e-mail: bureau.baku@legrandelectric.com

## БЕЛАРУСЬ

### Минск

220012 Минск,  
ул. Сурганова, д. 28А, офис 313  
Тел./факс: (375) 17 285 71 01, 17 285 71 06  
e-mail: bureau.minsk@legrandelectric.com

## КАЗАХСТАН

### Алматы

050060 Алматы, Бостандыкский район,  
ул. Ходжанова, д. 58/2  
Тел.: (727) 341 01 11  
e-mail: bureau.almaty@legrandelectric.com

### Астана

010000 Астана, ул. Мунайтпасова, д. 12, офис 704  
Тел.: (7172) 57 15 51 / 52 / 53  
Факс: (7172) 57 15 51  
e-mail: bureau.astana@legrandelectric.com

### Атырау

060011 Атырау, ул. Гагарина, д. 107, офис 105  
Тел./факс: (7122) 30 32 30  
e-mail: bureau.atyrau@legrandelectric.com

## УЗБЕКИСТАН

### Ташкент

100070 Ташкент,  
ул. Шота Руставели, стр. 41, офис 509  
Тел.: (998 71) 148 09 48, 148 09 49, 238 99 48  
Факс: (998 71) 148 09 47, 238 99 47  
e-mail: bureau.tashkent@legrandelectric.com

## УКРАИНА

### Киев

04080 Киев,  
ул. Туровская, д. 31  
Тел.: (38) 044 351 12 00  
Факс: (38) 044 351 12 15  
e-mail: office.kiev@legrand.ua



Служба информационной поддержки  
Группы Legrand

Для звонков  
из Москвы:

+7 (495) 660 75 54

Для звонков  
из РФ бесплатно:

8 (800) 700 75 54



WWW.CONFIGURATOR.LEGRAND.RU

000 «Легран»,  
107023 Москва,  
ул. Малая Семеновская, д. 9, стр. 12  
Тел.: +7 495 660 75 50/60  
Факс: +7 495 660 75 61  
e-mail: bureau.moscou@legrand.ru